




Весна прийшла.

Композиція "Вербові котики"

Вчитель Семенчук Н.С.



**Гарного настрою,
доброго дня
всім вам бажає
наша дружна сім'я!**

A painting of a woman with long, wavy brown hair, wearing a long, flowing white dress. She is standing in a field of green grass and white flowers, looking down thoughtfully. The background is a soft, hazy landscape with a blue sky and green hills. The overall style is soft and romantic.

**ЯК ВИ ГАДАЄТЕ-
ХТО ЦЯ ДІВЧИНА?**


Весна
пришла...





І група ДОСЛІДНИКИ

*Сонечко, сонечко,
Визирни в віконечко!
На весняні квіточки,
На маленькі діточки.*




Нея-Лука

Пейзаж



Натюрморт



Портрет



*Фрукти, овочі та ваза,
Кожен з вас побачить зразу
В чому річ і в чому суть,
Як картину цю зовуть?*

(Натюрморт)



*Змалював Андрійко маму,
А малюнок вставив в раму.
Цей малюнок, не секрет,
Називається...*

(Портрет)





*Бачим ліс, галяву ясну,
День безхмарний та прекрасний,
Захопило подих аж,
Як побачили...
(Пейзаж)*



II група Мистецтвознавці




Исаак Левітан
Картина: Березень
1895 р

Евген Лука

Исаак

БЕРГГОЛЬЦ Річард - Весняний пейзаж



САВРАСОВ Олексій
-Відлига



САВРАСОВ
Олексій -
Граки
прилетіли



В. Бакшеев. Голуба весна



САВРАСОВ Олексій - Весняний день




КРИЖИЦЬКИЙ Костянтин - Рання весна



И. С. Остроухов
"Перша зелень"




ВАСИЛЬКІВСЬКИЙ Сергій - Весняний день на Україні



Олексій
Шовкуненко




Квітень




Немя-Лука

КАМЕНЕВ Лев - Весна



Верба




Гра “шифрувальник”

БАРВЕ

- Вербa

КИТИКО

- Котики



Народознавці

III група

Народознавці
(легенди про вербу)

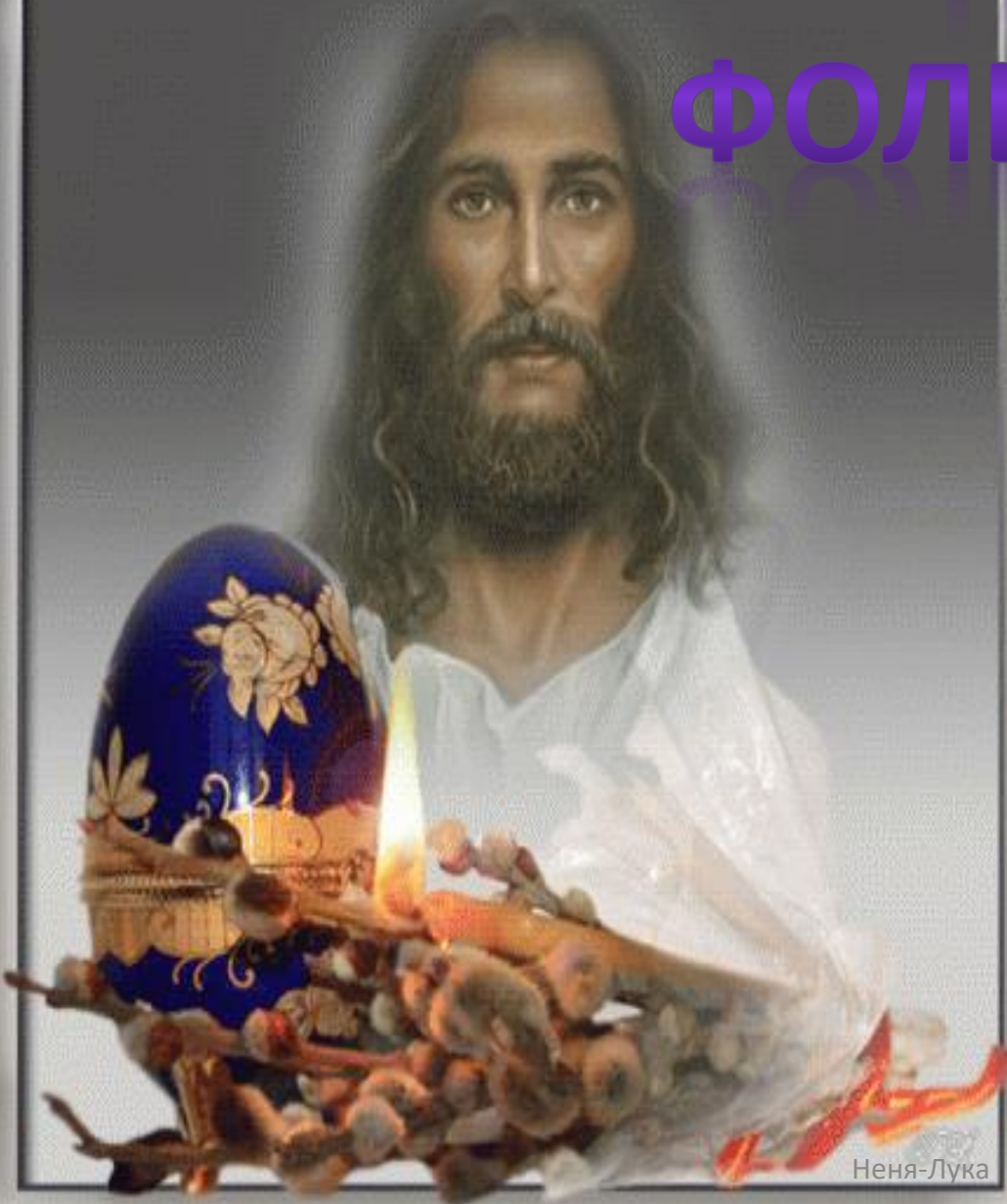
верба

Неня Лука



ІV ГРУПА ФОЛЬКЛОРИСТИ


*Великий день!
Ти повний благодаті –
Христос Воскрес!
Воскресне вся земля!
А перед тим
запахне в нашій хаті
Великоднем
освячена верба*



V група Актори

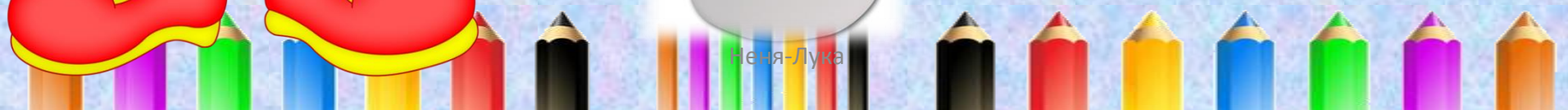




ФІЗКУЛЬТ-ХВИЛИНКА.





Неня-Лука







Неня-Лука





Практична частина

- Вибір кольорового листка для роботи
- Розміщення галочки на малюнку (простим олівцем)
- Робота з фарбами
- Робота з природним матеріалом
- Оформлення





Немя-Лука



Неня-Лука

захисники природи
(квіти занесені до Червоної книги)


Мистецтвознавці
(аналіз картини Катерини Білокур “Букет квітів”)

Фольклористи
(вірші про весняні квіти)

Народознавці
(легенди про підсніжники)

Краєзнавці
(квіти, що ростуть в нашому селищі)


Молодці!!!!



**Дякую за урок.
Всього**

найкращого!





Молодці!

