


# УРОК ПРИРОДОЗНАВСТВА

2 КЛАС





# ІНТЕРАКТИВНА ВПРАВА

## “ПОСМІШКА”



**ЖИВА КНИГА ПРИРОДИ**

**ВІДКРИВАЄ НАМ**

**ТАЄМНИЦІ**

**З якого органа рослини**

**утворюються плоди?**


**Перевіряємо**

**домашнє**

**завдання**

# ІНТЕРАКТИВНА ВПРАВА « ГРИБИ »

## Що ви очікуєте від уроку?



**ЖИВА КНИГА ПРИРОДИ**  
**ВІДКРИВАЄ НАМ**  
**ТАЄМНИЦІ**



**ІНТЕРАКТИВНА ВПРАВА**  
**« ЗНАЄМО-**  
**ДІЗНАЛИСЯ-**  
**ДІЗНАЄМОСЯ»**

**ЩО ВИ ЗНАЄТЕ ПРО ГРИБИ?**



**ЖИВА КНИГА ПРИРОДИ  
ВІДКРИВАЄ НАМ  
ТАЄМНИЦІ**

**РІЗНОМАНІТНІСТЬ  
ГРИБІВ**

# 1 СТОРІНКА КНИГИ ПРИРОДИ

## РІЗНОМАНІТНІСТЬ ГРИБІВ







# Різноманітність грибів



# 1 СТОРІНКА КНИГИ ПРИРОД

## Практична робота

1. Розгляньте ілюстрацію грибів у підручнику ст.45.
2. З'ясуйте зовнішній вигляд грибів (однакові чи різні).
3. На що схожий той чи інший гриб?
4. Визначте ознаки різноманітності грибів.  
(Про що думаєш, коли дивишся на гриб?)





# 1 СТОРІНКА КНИГИ ПРИРОДИ

## Експертна оцінка

- Якщо осінь тепла, то у лісі багато грибів.
- Гриби відрізняються між собою.



**ЖИВА КНИГА ПРИРОДИ  
ВІДКРИВАЄ НАМ  
ТАЄМНИЦІ**

**Робота над  
загадками**

**ЖИВА КНИГА ПРИРОДИ  
ВІДКРИВАЄ НАМ  
ТАЄМНИЦІ**

**БУДОВА  
ГРИБІВ**



# 2 СТОРІНКА КНИГИ ПРИРОДИ

## БУДОВА ГРИБІВ



# 2 СТОРІНКА КНИГИ ПРИРОДИ

## Практична робота

1. Розгляньте ілюстрацію білого гриба.
2. З'ясуйте будову гриба.
3. Виявіть, що таке грибниця і плодове тіло.
4. Позначте назви частин тіла гриба.





# Будова грибів

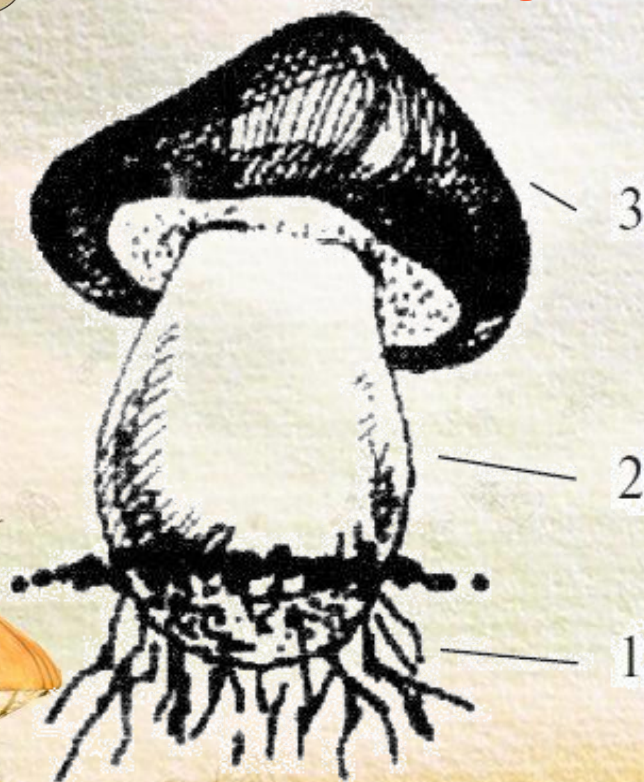






# 2 СТОРІНКА КНИГИ ПРИРОДИ

## Експертна оцінка



1 — грибниця

2 — шапинка

3 — ніжка



**ЖИВА КНИГА ПРИРОДИ  
ВІДКРИВАЄ НАМ  
ТАЄМНИЦІ**

**ОСОБЛИВОСТІ  
ГРИБІВ**



# З СТОРІНКА КНИГИ ПРИРОДИ

## ОСОБЛИВОСТІ ГРИБІВ



# 3 СТОРІНКА КНИГИ ПРИРОД

## Практична робота

1. Прочитайте твердження у підручнику с. 46 виділеним шрифтом.
2. Гриби належать до живої чи неживої природи? Доведіть свою думку.
3. Виявіть, чи відносяться гриби до рослин?
4. Виявіть, чи відносяться гриби до тварин?





# 3 СТОРІНКА КНИГИ ПРИРОДИ

## Експертна оцінка

- Гриби належать до живої природи.
- Гриби належать до рослин.
- Гриби не належать до тварин.



**ЖИВА КНИГА ПРИРОДИ**  
**ВІДКРИВАЄ НАМ**  
**ТАЄМНИЦІ**

**РОЗМНОЖЕННЯ**  
**ГРИБІВ**



*Гаруся*


# 4 СТОРІНКА КНИГИ ПРИРОДИ

## РОЗМНОЖЕННЯ ГРИБІВ





# Розмноження грибів



*грибниця*



# 4 СТОРІНКА КНИГИ ПРИРОДИ

## Практична робота

1. Знайдіть у підручнику на с. 46, як розмножуються гриби .
2. Виявіть правила збирання грибів.





# Розмноження грибів





# 4 СТОРІНКА КНИГИ ПРИРОДИ

## Експертна оцінка

- Із частинок грибниці виростають нові гриби.
- Збираючи гриби – не шкодь грибницю.





**ЖИВА КНИГА ПРИРОДИ  
ВІДКРИВАЄ НАМ  
ТАЄМНИЦІ**

**ГРУПИ  
ГРИБІВ**



# 5 СТОРІНКА КНИГИ ПРИРОДИ

## ГРУПИ ГРИБІВ



# 5 СТОРІНКА КНИГИ ПРИРОДИ

## Практична робота

1. Розгляньте ілюстрації грибів. З'ясуйте, які з цих грибів можна вживати в їжу, а які ні.

с. 45, 47

2. Виявіть, на які групи поділяються гриби.

3. З'ясуйте за допомогою зображень та назв грибів, які з них їстівні, а які - отруйні.

4. Визначте найнебезпечніший гриб.



**ЖИВА КНИГА ПРИРОДИ  
ВІДКРИВАЄ НАМ  
ТАЄМНИЦІ**



**Гра  
«ВПІЗНАЙ ГРИБОЧКИ»**





Білий гриб



Лисички



Маслята

# Їстівні гриби



Підберезовик



Підосиновик



Опеньки



**Мухомор**



**Опеньки**



**Бліда поганка**

несправжні  
**ОТРУЙНІ ГРИБИ**



**Свинуха  
тонка**



**Строчок  
звичайний**



**Печериця  
рудіюча  
отруйна**

**ЖИВА КНИГА ПРИРОДИ  
ВІДКРИВАЄ НАМ  
ТАЄМНИЦІ**

**Гра  
«ЧОГО НЕ ВИСТАЧАЄ?»**



# Групи грибів

## Віднови схему

**ЇСТІВНІ ГРИБИ**

**ОТРУЙНІ ГРИБИ**



**ЖИВА КНИГА ПРИРОДИ**  
**ВІДКРИВАЄ НАМ**  
**ТАЄМНИЦІ**

**Наука від**  
**Тітоньки Сови**

# Які гриби брати небезпечно?



**ЖИВА КНИГА ПРИРОДИ  
ВІДКРИВАЄ НАМ  
ТАЄМНИЦІ**

**ЗНАЧЕННЯ  
ГРИБІВ**



# 6 СТОРІНКА КНИГИ ПРИРОДИ

## ЗНАЧЕННЯ ГРИБІВ







# ГРИБАМИ ЖИВЛЯТСЯ



# 6 СТОРІНКА КНИГИ ПРИРОДИ

## Практична робота

1. З свого досвіду зробіть висновки про значення грибів.
2. Розгляньте ілюстрації та виявіть, які дикі тварини живляться грибами.
3. З'ясуйте, як використовують гриби люди.
4. Складіть правила грибника



**ЖИВА КНИГА ПРИРОДИ  
ВІДКРИВАЄ НАМ  
ТАЄМНИЦІ**

**ГРА  
ГОТУЄМО  
З ГРИБАМИ**

# ЗАСТОСУВАННЯ ГРИБІВ ЛЮДИНОЮ



# ПРАВИЛА ГРИБНИКІВ

- Ніколи не збирайте ті гриби, в яких ви не впевнені.
- Не збирайте гриби біля дороги.
- Не збирайте старі гриби.



# 6 СТОРІНКА КНИГИ ПРИРОДИ

## Експертна оцінка

- Велика місткість білка - їжа для людей і тварин.



# ІНТЕРАКТИВНА ВПРАВА

## « ГРИБИ »

Чи справдилися ваші  
очікування?



**ЖИВА КНИГА ПРИРОДИ  
ВІДКРИВАЄ НАМ  
ТАЄМНИЦІ**

**Домашнє  
завдання**





**ПОПРАЦЮЙТЕ ЗА ПІДРУЧНИКОМ  
С.45-48. ПОВТОРІТЬ СЛОВНИЧОК.  
ДАЙТЕ ВІДПОВІДІ НА ПИТАННЯ**



**ДОСЛІДІТЬ  
ЧОМУ ЛИСИЧКИ, РИЖИКИ,  
МАСЛЮКИ МАЮТЬ ТАКІ НАЗВИ**



**ДОБЕРІТЬ НАРОДНІ ПРИКМЕТИ  
ПОВ'ЯЗАНІ З ГРИБАМИ**

